



SEMANA SANTA 2024

DEL 27 AL 31 MARZO 2024 Urgencias Extrahospitalarias



Comunidad de Madrid

Información de 51 centros con dotación programada con equipo completo después de la reordenación de las Urgencias Extrahospitalarias de octubre 2022. Datos recogidos durante la **Semana Santa de 2024** por la **Plataforma SAR-SUAP** a través de notificaciones de profesionales por contacto telefónico y también por los datos facilitados por algunas Direcciones Asistenciales a través del correo electrónico institucional genérico PAC. Esta labor es posible gracias a la colaboración de muchísimas personas.

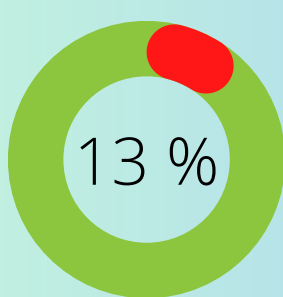


DATOS DE LOS CENTROS DE URGENCIAS CON DOTACION EQUIPO COMPLETO (MEDICINA-ENFERMERIA-CELADOR/A) DONDE HA FALTADO MÉDIC@

DESGLOSADO POR DIRECCIONES ASISTENCIALES

DIRECCIÓN ASISTENCIAL NOROESTE (DANO)

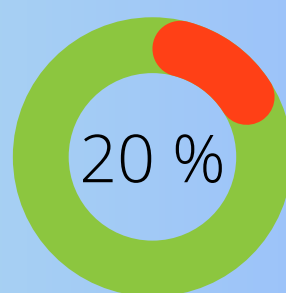
FALTA MÉDICO/A



Todos los días hubo incidencias de falta de medic@s , el promedio fue de un **13%**

Centros con peor cobertura médica
***ARGANZUELA-PASEO IMPERIAL 80%**

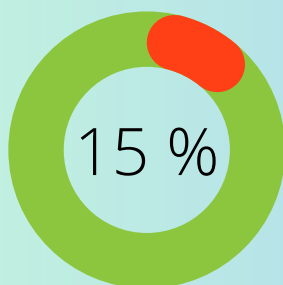
DIA MAYOR INCIDENCIA FALTA DE MEDICO/A



Los días de mayor incidencia de falta de medic@ en la DANO fueron el **Sábado 30/03/24** y el **Domingo 31/03/24** con un **20%**

DIRECCIÓN ASISTENCIAL SURESTE (DASE)

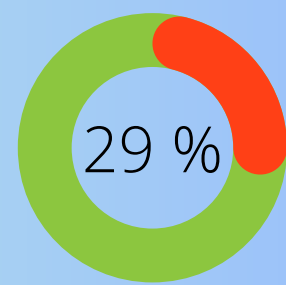
FALTA MÉDICO/A



Todos los días hubo incidencias de falta de medic@s , el promedio fue de un **15%**

Centros con peor cobertura médica
FEDERICA MONTSENY 80%
ningún día hubo medicina 24 h
solo medic@ 12 h tres días

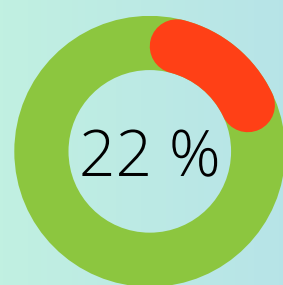
DIA MAYOR INCIDENCIA FALTA DE MEDICO/A



El día de mayor incidencia de falta de medic@ en la DASE fue el **Viernes 29/03/2024** con un **29%**

DIRECCIÓN ASISTENCIAL NORTE (DAN)

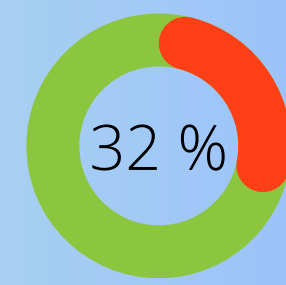
FALTA MÉDICO/A



Todos los días hubo incidencias de falta de medic@s , el promedio fue de un **22%**

Centros con peor cobertura médica
***SAN SEBASTIAN DE LOS REYES 40%**
***TRES CANTOS 40%**

DIA MAYOR INCIDENCIA FALTA DE MEDICO/A



El día de mayor incidencia de falta de medic@ en la DAN fue el **Domingo 31/03/2024** con un **32%**



SEMANA SANTA 2024

DEL 27 AL 31 MARZO 2024 Urgencias Extrahospitalarias



Comunidad de Madrid

Información de 51 centros con dotación programada con equipo completo después de la reordenación de las Urgencias Extrahospitalarias de octubre 2022. Datos recogidos durante la **Semana Santa de 2024** por la **Plataforma SAR-SUAP** a través de notificaciones de profesionales por contacto telefónico y también por los datos facilitados por algunas Direcciones Asistenciales a través del correo electrónico institucional genérico PAC. Esta labor es posible gracias a la colaboración de muchísimas personas.

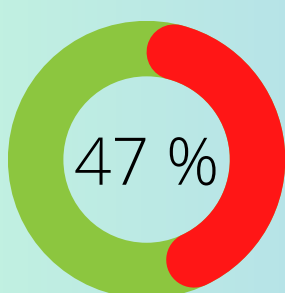


DATOS DE LOS CENTROS DE URGENCIAS CON DOTACION EQUIPO COMPLETO (MEDICINA-ENFERMERIA-CELADOR/A) DONDE HA FALTADO MÉDIC@

DESGLOSADO POR DIRECCIONES ASISTENCIALES

DIRECCIÓN ASISTENCIAL OESTE (DAO)

FALTA MÉDICO/A

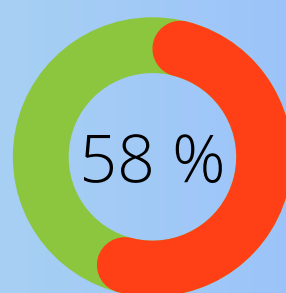


Todos los días hubo incidencias de falta de medic@s, el promedio fue de un **47%**

Centros con peor cobertura médica

- ***NAVALCARNERO 95%**
- SOLO UN DÍA MÉDIC@ 12 H**
- ***FUENLABRADA 90%**

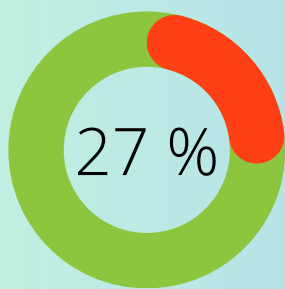
DIA MAYOR INCIDENCIA FALTA DE MEDICO/A



Los días de mayor incidencia de falta de medic@ en la DAO fueron el **Sábado 30/03/24** y el **Domingo 31/03/24** con un **58%**

DIRECCIÓN ASISTENCIAL SUR (DAS)

FALTA MÉDICO/A

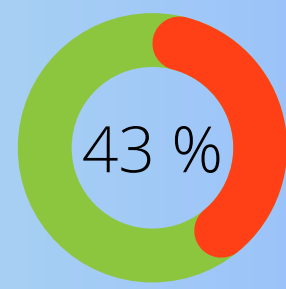


Todos los días hubo incidencias de falta de medic@s, el promedio fue de un **27%**

Centros con peor cobertura médica

- GETAFE 100%**
- No hubo medic@ ningún día**
- PINTO 80%**

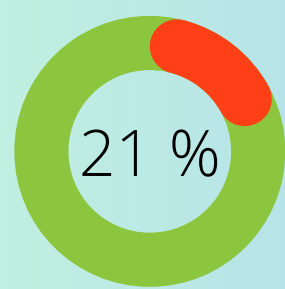
DIA MAYOR INCIDENCIA FALTA DE MEDICO/A



El día de mayor incidencia de falta de medic@ en la DAS fue el **Miércoles 27/03/2024** con un **43%**

DIRECCIÓN ASISTENCIAL CENTRO Y ESTE (DAC Y DAE)

FALTA MÉDICO/A

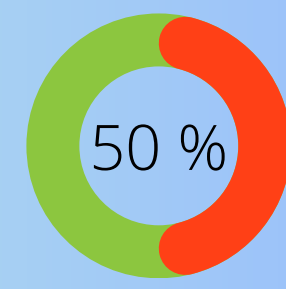


Todos los días hubo incidencias de falta de medic@s, el promedio fue de un **21%**

Centros con peor cobertura médica

- ***H. GARCIA NOBLEJAS 55%**
- Solo un día ha tenido medic@ 24 h**

DIA MAYOR INCIDENCIA FALTA DE MEDICO/A



El día de mayor incidencia de falta de medic@ en la DAC Y DAE fue el **Viernes 29/03/2024** con un **50%**

INCIDENCIAS EN PAC

SEMANA SANTA 2024

DATOS INCIDENCIAS DIRECCIÓN ASISTENCIAL DA CENTRO Y DA ESTE

	27	28	29	30	31
	X	J	V	S	D
DA CENTRO					
HERMANOS GARCIA NOBLEJAS	NO	SI 24H	NO 24H	NO 24H	NO 24H
PERALES DEL RIO	SI	SI	NO	SI	SI
VILLAVERDE -LOS ÁNGELES	SI	SI	NO	SI	SI
DA ESTE					
MECO	SI	SI	SI	SI	SI
TORRES DE LA ALAMEDA	SI	SI	SI	SI	SI

DA CENTRO Y DAESTE					
DEL 27 AL 31 MARZO 2024	27	28	29	30	31
	X	J	V	S	D
MÉDICOS PROGRAMADOS	5	6	6	6	6
MÉDICOS PRESENCIALES	4	6	3	5	5
% MÉDICOS PRESENCIALES RESPECTO A TOTAL	80,00%	100,00%	50,00%	83,33%	83,33%

	DIAS	%	
HERMANOS GARCIA NOBLEJAS	1	20%	DIAS CON MÉDICO Y %
	4	80%	DIAS SIN MÉDICO Y %
PERALES DEL RIO	4	80%	DIAS CON MÉDICO Y %
	1	20%	DIAS SIN MÉDICO Y %
VILLAVERDE - LOS ÁNGELES	4	80%	DIAS CON MÉDICO Y %
	1	20%	DIAS SIN MÉDICO Y %

	DIAS	%
MECO	5	100%
	0	0%
TORRES DE LA ALAMEDA	5	100%
	0	0%

PROMEDIO ASISTENCIA DA CENTRO	79%
PROMEDIO AUSENCIAS DA CENTRO	21%



Información de 51 centros con dotación programada con equipo completo después de la reordenación de las Urgencias Extrahospitalarias de octubre 2022. Datos recogidos durante la Semana Santa de 2024 entre los días miércoles 27 al domingo 31 por la Plataforma SAR-SUAP a través de notificaciones de profesionales y por contacto telefónico y también por los datos facilitados por algunas Direcciones Asistenciales a través del correo electrónico institucional genérico PAC. Esta labor es posible gracias a la colaboración de muchísimas personas.

INCIDENCIAS EN PAC SEMANA SANTA 2024	DATOS INCIDENCIAS DIRECCIÓN ASISTENCIAL DAN				
	27	28	29	30	31
	X	J	V	S	D
PARACUELLOS	SI	SI 24H	NO 24H	SI 24H	NO 24H
		SI 12H	SI 12H	SI 12H	SI 12H
MANZANARES EL REAL	SI	SI 24H	SI 24H	SI 24H	SI 24H
		SI 12H	SI 12H	SI 12H	SI 12H
SAN SEBASTIAN DE LOS REYES- REYES CATÓLICOS	SI	NO 24H	SI 24H	NO 24H	SI 24H
		NO 12H	SI 12H	NO 12H	NO 12H
LA CABRERA	SI	SI	SI	SI	SI
TORRELAGUNA	NO	SI 24H	SI 24H	SI 24H	SI 24H
		SI 12H	SI 12H	SI 12H	SI 12H
BUITRAGO DEL LOZOYA	SI	SI	SI	SI	SI
RASCAFRIA	SI	SI	SI	SI	SI
SOTO DEL REAL	SI	SI	SI	?	SI
SAN AGUSTIN DE GUADALIX	SI	SI	SI	SI	SI
TRESCANTOS	NO	SI	NO	SI	NO
ALGETE	NO	SI	SI	SI	NO
FUENTE EL SAZ		?	SI	SI	NO

MEDICINA 12 H EN VEZ DE 24 H EN ALGETE 28/03/24

DEL 27 AL 31 MARZO 2024	27	28	29	30	31
	X	J	V	S	D
MÉDICOS PROGRAMADOS	11	16	16	16	16
MÉDICOS PRESENCIALES	8	13	14	13	11
% MÉDICOS PRESENCIALES RESPECTO A TOTAL	72,73%	81,25%	87,50%	81,25%	68,75%

	DIAS	%
PARACUELLOS	3	60%
	2	40%
MANZANARES	5	100%
	0	0%

DIAS CON MÉDICO Y %
DIAS SIN MÉDICO Y %
DIAS CON MÉDICO Y %
DIAS SIN MÉDICO Y %

	DIAS	%
BUITRAGO	5	100%
	0	0%
RASCAFRIA	5	100%
	0	0%

DIAS CON MÉDICO Y %
DIAS SIN MÉDICO Y %
DIAS CON MÉDICO Y %
DIAS SIN MÉDICO Y %

SAN SEBASTIAN DE LOS REYES	3	60%
	2	40%
LA CABRERA	5	100%
	0	0%
TORRELAGUNA	4	80%
	1	20%

DIAS CON MÉDICO Y %
DIAS SIN MÉDICO Y %
DIAS CON MÉDICO Y %
DIAS SIN MÉDICO Y %
DIAS CON MÉDICO Y %
DIAS SIN MÉDICO Y %

FUENTE EL SAZ	2	50%
	1	25%
ALGETE	3	60%
	2	40%
SOTO DEL REAL	4	80%
	0	0%
TRES CANTOS	2	40%
	3	60%
SAN AGUSTIN DE GUADALIX	5	100%
	0	0%

DIAS CON MÉDICO Y %
DIAS SIN MÉDICO Y %
DIAS CON MÉDICO Y %
DIAS SIN MÉDICO Y %
DIAS CON MÉDICO Y %
DIAS SIN MÉDICO Y %
DIAS CON MÉDICO Y %
DIAS SIN MÉDICO Y %
DIAS CON MÉDICO Y %
DIAS SIN MÉDICO Y %
DIAS CON MÉDICO Y %
DIAS SIN MÉDICO Y %

PROMEDIO ASISTENCIA
78%

PROMEDIO AUSENCIAS
22%



Información de 51 centros con dotación programada con equipo completo después de la reordenación de las Urgencias Extrahospitalarias de octubre 2022. Datos recogidos durante la Semana Santa de 2024 entre los días miércoles 27 al domingo 31 por la Plataforma SAR-SUAP a través de notificaciones de profesionales y por contacto telefónico y también por los datos facilitados por algunas Direcciones Asistenciales a través del correo electrónico institucional genérico PAC. Esta labor es posible gracias a la colaboración de muchísimas personas.

INCIDENCIAS EN PAC SEMANA SANTA 2024	DATOS INCIDENCIAS DIRECCIÓN ASISTENCIAL DANO				
	27	28	29	30	31
	X	J	V	S	D
BOADILLA DEL MONTE	SI	SI 24H	SI 24H	SI 24H	SI 24H
		SI 12H	SI 12H	SI 12H	SI 12H
CERCEDILLA	SI	SI 24H	SI 24H	SI 24H	SI 24H
		SI 12H	SI 12H	SI 12H	SI 12H
GALAPAGAR	SI	SI 24H	SI 24H	SI 24H	SI 24H
		SI 12H	SI 12H	SI 12H	SI 12H
MORALZARZAL	SI	SI	SI	SI	SI
GUADARRAMA	SI	SI 24H	SI 24H	SI 24H	SI 24H
		SI 12H	SI 12H	SI 12H	SI 12H
ROBLEDO DE CHAVELA	SI	SI	SI	SI	SI
TORRELODONES	SI	SI	SI	SI	SI
VILLANUEVA DE LA CAÑADA	SI	SI 24H	SI 24H	?	?
		SI 12H	SI 12H	?	?
PASEO IMPERIAL	?	SI 24H	SI 24H	SI 24H	SI 24H
		NO 12H	NO 12H	NO 12H	NO 12H

DEL 27 AL 31 MARZO 2024	27	28	29	30	31
	X	J	V	S	D
MÉDICOS PROGRAMADOS	9	15	15	15	15
MÉDICOS PRESENCIALES	8	14	14	12	12
% MÉDICOS PRESENCIALES RESPECTO A TOTAL	88,89%	93,33%	93,33%	80,00%	80,00%

	DIAS	%	
BOADILLA DEL MONTE	5	100%	DIAS CON MÉDICO Y %
	0	0%	DIAS SIN MÉDICO Y %
CERCEDILLA	5	100%	DIAS CON MÉDICO Y %
	0	0%	DIAS SIN MÉDICO Y %
GALAPAGAR	5	100%	DIAS CON MÉDICO Y %
	0	0%	DIAS SIN MÉDICO Y %

	DIAS	%		
ROBLEDO DE CHAVELA	5	100%	DIAS CON MÉDICO Y %	PROMEDIO ASISTENCIA 87%
	0	0%	DIAS SIN MÉDICO Y %	
TORRELODONES	5	100%	DIAS CON MÉDICO Y %	PROMEDIO AUSENCIAS 13%
	0	0%	DIAS SIN MÉDICO Y %	
VILLANUEVA DE LA CAÑADA	1	20%	DIAS CON MÉDICO Y %	
	0	0%	DIAS SIN MÉDICO Y %	

MORALZARZAL	5	100%	DIAS CON MÉDICO Y %
	0	0%	DIAS SIN MÉDICO Y %
GUADARRAMA	5	100%	DIAS CON MÉDICO Y %
	0	0%	DIAS SIN MÉDICO Y %

PASEO IMPERIAL	4	80%	DIAS CON MÉDICO Y %
	0	0%	DIAS SIN MÉDICO Y %



Información de 51 centros con dotación programada con equipo completo después de la reordenación de las Urgencias Extrahospitalarias de octubre 2022. Datos recogidos durante la Semana Santa de 2024 entre los días miércoles 27 al domingo 31 por la Plataforma SAR-SUAP a través de notificaciones de profesionales y por contacto telefónico y también por los datos facilitados por algunas Direcciones Asistenciales a través del correo electrónico institucional genérico PAC. Esta labor es posible gracias a la colaboración de muchísimas personas.

INCIDENCIAS EN PAC SEMANA SANTA 2024	DATOS INCIDENCIAS DIRECCIÓN ASISTENCIAL SURESTE				
	27	28	29	30	31
	X	J	V	S	D
ARGANDA	SI	SI 24H	NO 24H	SI 24H	SI 24H
		SI 12H	NO 12H	SI 12H	SI 12H
CAMPO REAL	SI	SI 24H	SI 24H	SI 24H	SI 24H
		SI 12H	SI 12H	SI 12H	SI 12H
FEDERICA MONTSENY	NO	NO 24H	NO 24H	NO 24H	NO 24H
		SI 12H	NO 12H	SI 12H	SI 12H
LA PAZ-RIVAS	SI	SI	SI	SI	NO
MEJORADA DEL CAMPO	SI	SI 24H	SI 24H	SI 24H	SI 24H
		SI 12H	SI 12H	NO 12H	SI 12H
MORATA DE TAJUÑA	SI	SI	SI	SI	SI
PERALES DE TAJUÑA	SI	SI	SI	SI	SI
VELILLA DE SAN ANTONIO		SI	SI	SI	SI
VILLAREJO DE SALVANES	SI	SI 24H	SI 24H	SI 24H	SI 24H
		SI 12H	SI 12H	SI 12H	SI 12H

DEL 27 AL 31 MARZO 2024	27	28	29	30	31
	X	J	V	S	D
MÉDICOS PROGRAMADOS	8	14	14	14	14
MÉDICOS PRESENCIALES	7	13	10	12	12
% MÉDICOS PRESENCIALES RESPECTO A TOTAL	87,50%	92,86%	71,43%	85,71%	85,71%

	DIAS	%	
ARGANDA	4	80%	DIAS CON MÉDICO Y %
	1	20%	DIAS SIN MÉDICO Y %
CAMPO REAL	5	100%	DIAS CON MÉDICO Y %
	0	0%	DIAS SIN MÉDICO Y %
FEDERICA MONTSENY	0	0%	DIAS CON MÉDICO Y %
	5	100%	DIAS SIN MÉDICO Y %

	DIAS	%		
MORATA DE TAJUÑA	5	100%	DIAS CON MÉDICO Y %	PROMEDIO ASISTENCIA 85%
	0	0%	DIAS SIN MÉDICO Y %	
PERALES DE TAJUÑA	5	100%	DIAS CON MÉDICO Y %	PROMEDIO AUSENCIAS 15%
	0	0%	DIAS SIN MÉDICO Y %	
VELILLA DE SAN ANTONIO	4	100%	DIAS CON MÉDICO Y %	
	0	0%	DIAS SIN MÉDICO Y %	

LA PAZ-RIVAS	4	80%	DIAS CON MÉDICO Y %
	1	20%	DIAS SIN MÉDICO Y %
MEJORADA DEL CAMPO	5	100%	DIAS CON MÉDICO Y %
	0	0%	DIAS SIN MÉDICO Y %

VILLAREJO DE SALVANES	5	100%	DIAS CON MÉDICO Y %
	0	0%	DIAS SIN MÉDICO Y %

EN FEDERICA MONTSENY NO HUBO MÉDIC@ DE 24 H NINGÚN DIA. SOLO HUBO MÉDIC@ 12 H 3 DIAS



Información de 51 centros con dotación programada con equipo completo después de la reordenación de las Urgencias Extrahospitalarias de octubre 2022. Datos recogidos durante la Semana Santa de 2024 entre los días miércoles 27 al domingo 31 por la Plataforma SAR-SUAP a través de notificaciones de profesionales y por contacto telefónico y también por los datos facilitados por algunas Direcciones Asistenciales a través del correo electrónico institucional genérico PAC. Esta labor es posible gracias a la colaboración de muchísimas personas.

INCIDENCIAS EN PAC SEMANA SANTA 2024	DATOS INCIDENCIAS DIRECCIÓN ASISTENCIAL SUR				
	27	28	29	30	31
	X	J	V	S	D
GRIÑON	SI	SI 24H	SI 24H	SI 24H	SI 24H
		SI 12H	SI 12H	SI 12H	SI 12H
CIEMPOZUELOS	NO	SI 24H	SI 24H	SI 24H	SI 24H
		SI 12H	SI 12H	NO 12H	NO 12H
SAN MARTIN DE LA VEGA	SI	SI 24H	SI 24H	SI 24H	SI 24H
		SI 12H	SI 12H	SI 12H	SI 12H
CHINCHÓN	SI	SI	SI	SI	SI
COLMENAR DE OREJA	SI	SI	SI	SI	SI
GETAFE	NO	NO	NO	NO	NO
PINTO	NO	SI	NO	NO	NO

DEL 27 AL 31 MARZO 2024	27	28	29	30	31
	X	J	V	S	D
MÉDICOS PROGRAMADOS	7	10	10	10	10
MÉDICOS PRESENCIALES	4	9	8	7	7
% MÉDICOS PRESENCIALES RESPECTO A TOTAL	57,14%	90,00%	80,00%	70,00%	70,00%

	DIAS	%	
GRIÑON	5	100%	DIAS CON MÉDICO Y %
	0	0%	DIAS SIN MÉDICO Y %
CIEMPOZUELOS	4	80%	DIAS CON MÉDICO Y %
	1	20%	DIAS SIN MÉDICO Y %
SAN MARTIN DE LA VEGA	5	100%	DIAS CON MÉDICO Y %
	0	0%	DIAS SIN MÉDICO Y %
CHINCHÓN	5	100%	DIAS CON MÉDICO Y %
	0	0%	DIAS SIN MÉDICO Y %

	DIAS	%	
COLMENAR DE OREJA	5	100%	DIAS CON MÉDICO Y %
	0	0%	DIAS SIN MÉDICO Y %
GETAFE	0	0%	DIAS CON MÉDICO Y %
	5	100%	DIAS SIN MÉDICO Y %
PINTO	1	20%	DIAS CON MÉDICO Y %
	4	80%	DIAS SIN MÉDICO Y %

PROMEDIO ASISTENCIA
73%

PROMEDIO AUSENCIAS
27%



Información de 51 centros con dotación programada con equipo completo después de la reordenación de las Urgencias Extrahospitalarias de octubre 2022. Datos recogidos durante la Semana Santa de 2024 entre los días miércoles 27 al domingo 31 por la Plataforma SAR-SUAP a través de notificaciones de profesionales y por contacto telefónico y también por los datos facilitados por algunas Direcciones Asistenciales a través del correo electrónico institucional genérico PAC. Esta labor es posible gracias a la colaboración de muchísimas personas.

INCIDENCIAS EN PAC SEMANA SANTA 2024	DATOS INCIDENCIAS DIRECCIÓN ASISTENCIAL DAO				
	27	28	29	30	31
	X	J	V	S	D
SAN MARTIN DE VALDEIGLESIAS	NO	SI 24H	SI 24H	NO 24H	SI 24H
		SI 12H	SI 12H	NO 12H	NO 12H
VILLADEL PRADO	NO	NO 24H	SI 24H	NO 24H	SI 24H
		SI 12H	SI 12H	NO 12H	NO 12H
NAVALCARNERO	NO	NO 24H	NO 24H	NO 24H	NO 24H
		NO 12H	NO 12H	SI 12H	NO 12H
ALCORCON	NO	SI	NO	NO	NO
HUMANES	SI	NO 24H	SI 24H	SI 24H	SI 24H
		SI 12H	SI 12H	SI 12H	NO 12H
CADALSO DE LOS VIDRIOS	SI	SI	SI	SI	SI
NAVAS DEL REY	SI	SI	SI	SI	SI
VILLAVICIOSA DE ODÓN	SI	SI	SI	SI	SI
FUENLABRADA	NO	NO 24H	NO 24H	NO 24H	NO 24H
		SI 12H	SI 12H	NO 12H	NO 12H

DEL 27 AL 31 MARZO 2024	27	28	29	30	31
	X	J	V	S	D
MÉDICOS PROGRAMADOS	9	14	14	14	14
MÉDICOS PRESENCIALES	4	9	10	6	6
% MÉDICOS PRESENCIALES RESPECTO A TOTAL	44,44%	64,29%	71,43%	42,86%	42,86%

	DIAS	%	
SAN MARTIN DE VALDEIGLESIAS	3	60%	DIAS CON MÉDICO Y %
	2	40%	DIAS SIN MÉDICO Y %
VILLADEL PRADO	2	40%	DIAS CON MÉDICO Y %
	3	60%	DIAS SIN MÉDICO Y %
NAVALCARNERO	0	0%	DIAS CON MÉDICO Y %
	5	100%	DIAS SIN MÉDICO Y %

	DIAS	%		
CADALSO DE LOS VIDRIOS	5	100%	DIAS CON MÉDICO Y %	PROMEDIO ASISTENCIA 53%
	0	0%	DIAS SIN MÉDICO Y %	
NAVAS DELREY	5	100%	DIAS CON MÉDICO Y %	PROMEDIO AUSENCIAS 47%
	0	0%	DIAS SIN MÉDICO Y %	
VILLAVICIOSA DE ODÓN	5	100%	DIAS CON MÉDICO Y %	
	0	0%	DIAS SIN MÉDICO Y %	

ALCORCÓN	1	20%	DIAS CON MÉDICO Y %
	4	80%	DIAS SIN MÉDICO Y %
HUMANES	4	80%	DIAS CON MÉDICO Y %
	1	20%	DIAS SIN MÉDICO Y %

FUENLABRADA	0	0%	DIAS CON MÉDICO Y %
	5	100%	DIAS SIN MÉDICO Y %



Información de 51 centros con dotación programada con equipo completo después de la reordenación de las Urgencias Extrahospitalarias de octubre 2022. Datos recogidos durante la Semana Santa de 2024 entre los días miércoles 27 al domingo 31 por la Plataforma SAR-SUAP a través de notificaciones de profesionales y por contacto telefónico y también por los datos facilitados por algunas Direcciones Asistenciales a través del correo electrónico institucional genérico PAC. Esta labor es posible gracias a la colaboración de muchísimas personas.